



Découvrir l'environnement de Moodle et l'organisation du travail à distance

Mardi 14 avril 2020 – de 14H à 15H

Matteo FERRARI



Jean-Luc GUÉZET

RÉGION ACADÉMIQUE
BOURGOGNE
FRANCHE-COMTÉ

MINISTÈRE
DE L'ÉDUCATION NATIONALE
ET DE LA JEUNESSE

MINISTÈRE
DE L'ENSEIGNEMENT SUPÉRIEUR,
DE LA RECHERCHE
ET DE L'INNOVATION

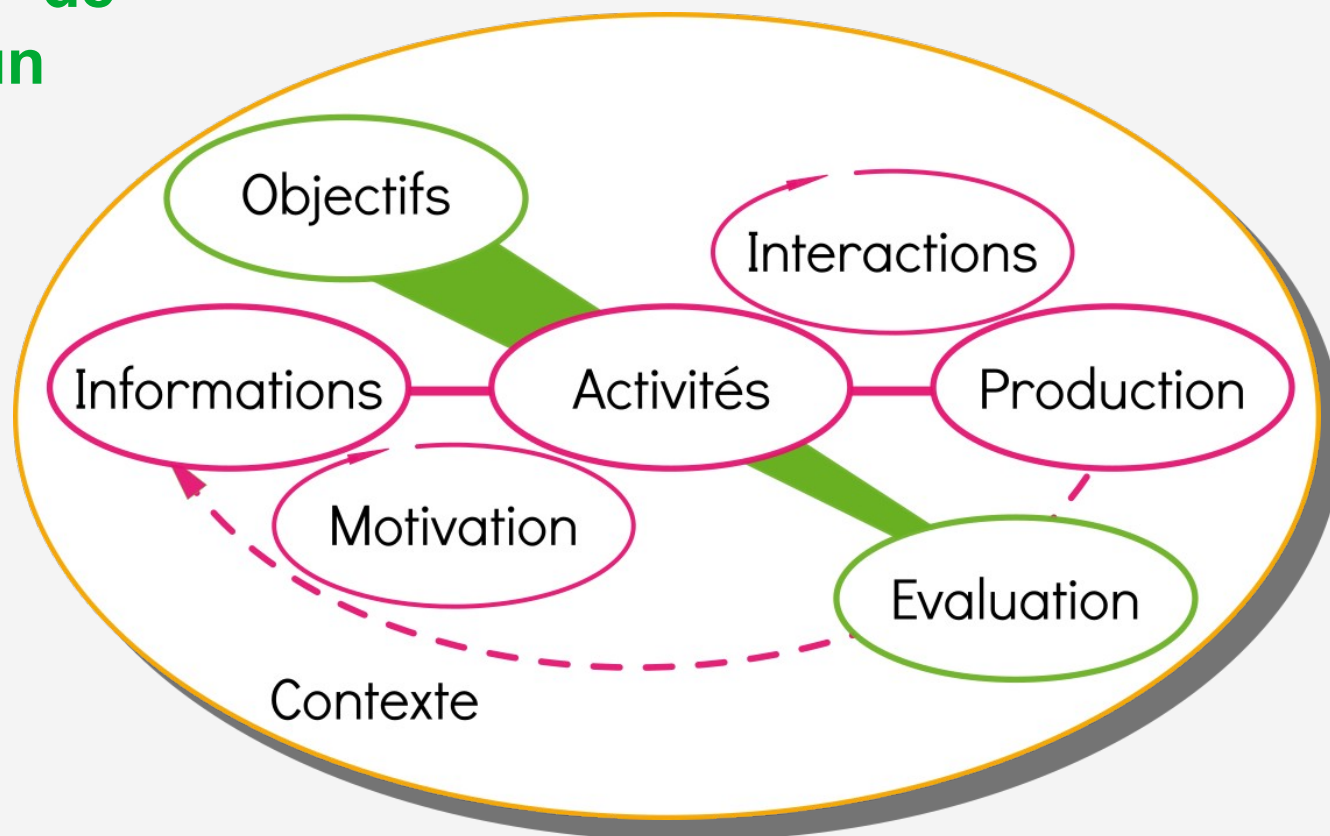


**POUR L'ÉCOLE
DE LA CONFIANCE**

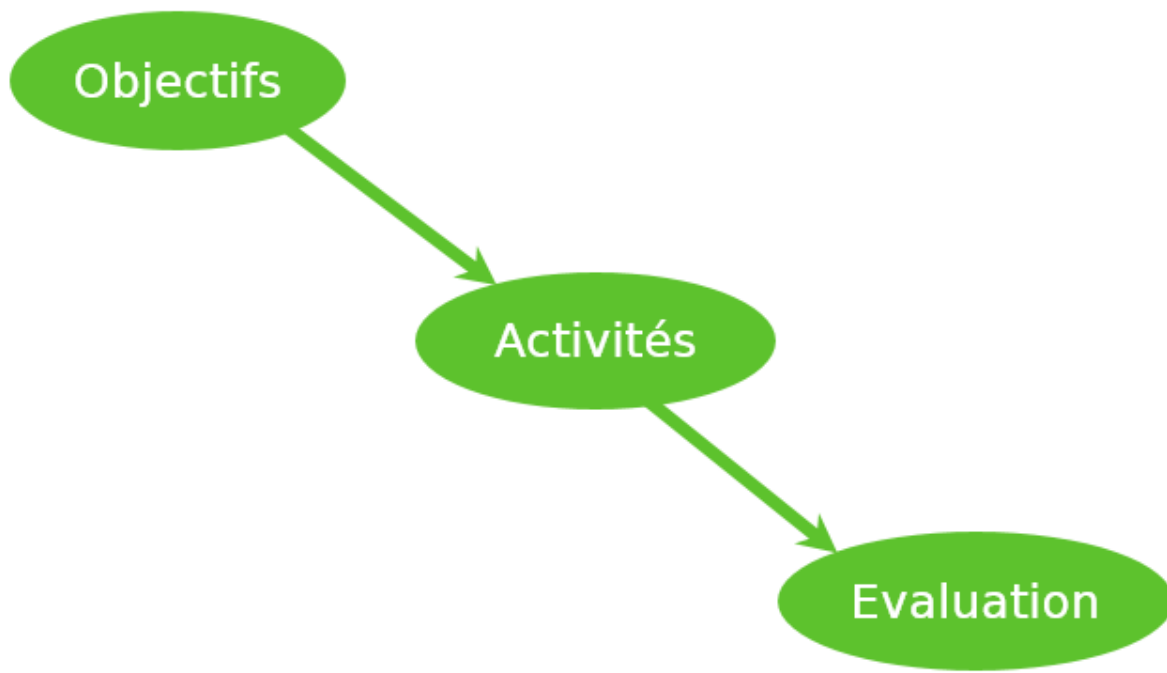
La scénarisation

Durée	Objectif	Descriptif	Outils/Ressources	Points abordés / Questions à soulever / Points de vigilance

Modèle IMAIP de Marcel Lebrun



Enseignement à distance : des modèles théoriques



Taxonomie de Benjamin Bloom

1. Connaître
2. Comprendre
3. Appliquer
4. Analyser
5. Evaluer
6. Créer

Les leviers de la motivation selon Rolland Viau




Ressources :

- Marcel LEBRUN, *Le modèle pragmatique pour favoriser les apprentissages*
https://www.youtube.com/watch?time_continue=1&v=uqnT4jJvhY
- Marcel LEBRUN, *Les compétences au cœur du dispositif pédagogique*
https://www.youtube.com/watch?v=BF7E6u6Rlj0&feature=emb_logo
- Rolland VIAU, *Des conditions à respecter pour susciter la motivation des élèves*
<http://correspo.ccdmd.qc.ca/index.php/document/connaitre-les-regles-grammaticales-necessaire-mais-insuffisant/des-conditions-a-respecter-pour-susciter-la-motivation-des-eleves/>

moodle | Posez vos questions

POUR L'ÉCOLE
DE LA CONFIANCE



10 min



Formulez vos questions dans le chat.
Nous répondrons à certaines en direct.

Nous enrichirons la FAQ proposée avec
vos questions et les réponses associées.

académies
Besançon
Dijon

RÉGION ACADÉMIQUE
BOURGOGNE
FRANCHE-COMTÉ

MINISTÈRE
DE L'ÉDUCATION NATIONALE
ET DE LA JEUNESSE

MINISTÈRE
DE L'ENSEIGNEMENT SUPÉRIEUR,
DE LA RECHERCHE
ET DE L'INNOVATION

moodle | Qu'est-ce que c'est Moodle ?

POUR L'ÉCOLE
DE LA CONFIANCE

Moodle est élaboré par le projet Moodle, qui est conduit et coordonné par **Moodle HQ**, une entreprise australienne de 30 développeurs, soutenue financièrement par un réseau d'environ 60 entreprises de service du monde entier, les **partenaires Moodle**

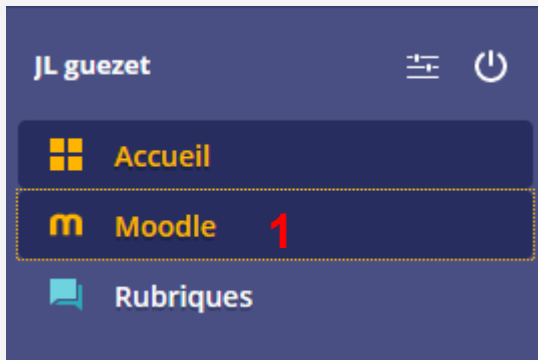
Qu'est-ce que c'est Moodle ?

POUR L'ÉCOLE
DE LA CONFIANCE

L'ENT ECLAT-BFC dispose d'un Moodle intégré. Moodle est une plate-forme d'apprentissage open source qui permet aux enseignants de créer un espace privé en ligne et de créer facilement des cours et des activités pour l'apprentissage collaboratif. L'usage de cet outil nécessite de maîtriser la gestion du travail à distance.

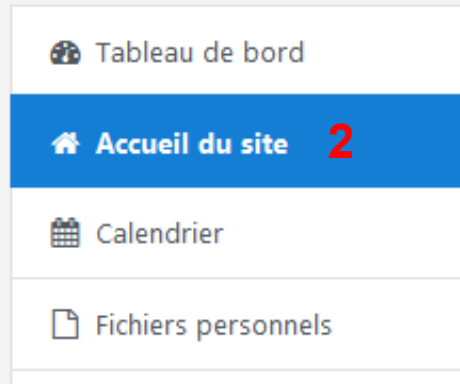
moodle | Se connecter à Moodle

POUR L'ÉCOLE
DE LA CONFIANCE



JL guezet

- Accueil
- Moodle 1
- Rubriques



- Tableau de bord
- Accueil du site 2
- Calendrier
- Fichiers personnels



- VIDAIL
- CHAR
- GHOR
- BERNA
- CHEV
- GARR
- GUEZET JL 3

« 1 2



Campus commun Académie de Dijon

Tableau de bord / Mes cours / Public / GUEZET JL

Gestion des cours

Catégories de cours: Public / GUEZET JL

Rechercher des cours Valider

Mon cours à moi

Test

Ajouter un cours 4



Se repérer à l'aide du fil d'ariane

POUR L'ÉCOLE
DE LA CONFIANCE

Mon cours à moi

[Tableau de bord](#) / [Mes cours](#) / [Public](#) / [GUEZET JL](#) / [cours1](#)

Campus commun Académie de Dijon

Tableau de bord / Mes cours / Public / GUEZET JL

Gestion des cours

Catégories de cours: Public / GUEZET JL



Rechercher des cours

Valider

Mon cours à moi

Test

Ajouter un cours **1**

Campus commun Académie de Dijon

[Tableau de bord](#) / [Catégorie: GUEZET JL](#) / [Gérer cette catégorie](#) / [Ajouter un cours](#)

Ajouter un cours

▼ Généraux

Nom complet du cours	<input type="text" value="Le système solaire"/>
Nom abrégé du cours	<input type="text" value="Solaire"/>
Catégorie de cours	Public / GUEZET JL
Visibilité du cours	Afficher
Date de début du cours	4 avril 2020 00:00
Date de fin du cours	4 avril 2021 00:00 <input checked="" type="checkbox"/> Activer
N° d'identification du cours	<input type="text"/>

▼ Description

Résumé du cours

Paragraphe B I [Liste à puces] [Liste numérotée] [Liens] [Insérer] [Table] [Image] [Tableau] [Code] [Tableur] [Tableur] [Tableur]

Description du cours|

3

Chemin: p

Fichiers de résumé des cours

Taille maximale des nouveaux fichiers : 200Mo. Nombre maximal d'annexes : 1

Fichiers

↓

Vous pouvez glisser des fichiers ici pour les ajouter.

Types de fichier acceptés :

- Image (GIF) .gif
- Image (JPEG) .jpg
- Image (PNG) .png

- Format de cours
- Apparence
- Fichiers et dépôts
- Suivi d'achèvement
- Groupes
- Renommer les rôles
- Tags

4

Enregistrer et revenir Enregistrer et afficher Annuler

Ce formulaire comprend des champs requis, marqués ⓘ .

moodle | Activer le mode édition

POUR L'ÉCOLE
DE LA CONFIANCE

The screenshot shows a Moodle course page titled 'Mon cours à moi'. The left sidebar contains a navigation menu with items like 'Participants', 'Badges', 'Compétences', 'Notes', 'Généralités', 'Section 1', 'Section 2', 'Section 3', 'Section 4', and 'Tableau de bord'. The main content area shows a breadcrumb trail: 'Tableau de bord / Mes cours / Public / GUEZET JL / cours1'. Below this, there is an 'Annonces' section and four 'Section' items. A settings menu is open on the right, with a gear icon labeled '1' and the option 'Activer le mode édition' highlighted with a red box and labeled '2'. Other options in the menu include 'Paramètres', 'Achèvement de cours', 'Filtres', 'Configuration du carnet de notes', 'Objectifs', 'Sauvegarde', 'Restauration', 'Importation', 'Réinitialiser', and 'Plus...'. The browser's address bar shows the URL: 'https://ac-dijon.moodle.ecit-bfr.fr/course/view.php?id=11'.

académies
Besançon
Dijon


RÉGION ACADÉMIQUE
BOURGOGNE
FRANCHE-COMTÉ


MINISTÈRE
DE L'ÉDUCATION NATIONALE
ET DE LA JEUNESSE

MINISTÈRE
DE L'ENSEIGNEMENT SUPÉRIEUR,
DE LA RECHERCHE
ET DE L'INNOVATION

moodle | Insérer des participants

POUR L'ÉCOLE
DE LA CONFIANCE

 cours1

 Participants **1**

Mon cours à moi

Tableau de bord / Mes cours / Public / GUEZET JL / cours1 / Participants

Participants





Aucun filtre appliqué

Chercher une expression ou sélectionner un filtre ▼

Nombre de participants : 1

Prénom **Tout** A B C D E F G H I J K L M N O P Q R S T U V W X Y Z

Nom **Tout** A B C D E F G H I J K L M N O P Q R S T U V W X Y Z

Sélectionner	Prénom / Nom	Adresse de courriel	Rôles	Groupes	Dernier accès au cours	Statut
<input type="checkbox"/>	 JL guezet	jl.guezet@eclat-bfc.fr	Enseignant, Créateur de cours	Aucun groupe	maintenant	Active   

Tout sélectionner Annuler la sélection Pour les utilisateurs sélectionnés... Choisir...

2 Inscrire des utilisateurs

Inscrire des utilisateurs

Options d'inscription

Sélectionner des utilisateurs Aucune sélection

Sélectionner des cohortes Aucune sélection
 3


Attribuer les rôles Étudiant

[Afficher plus...](#)

4

moodle | Posez vos questions

POUR L'ÉCOLE
DE LA CONFIANCE



10 min



Formulez vos questions dans le chat.
Nous répondrons à certaines en direct.

Nous enrichirons la FAQ proposée avec
vos questions et les réponses associées.

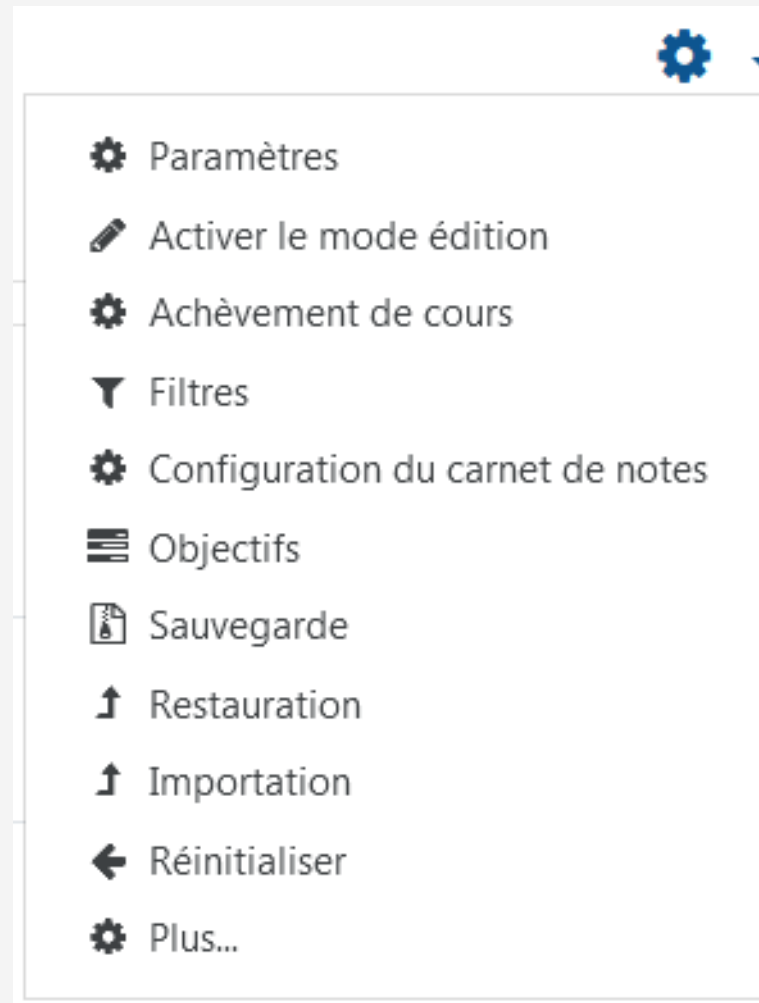
académies
Besançon
Dijon

RÉGION ACADÉMIQUE
BOURGOGNE
FRANCHE-COMTÉ

MINISTÈRE
DE L'ÉDUCATION NATIONALE
ET DE LA JEUNESSE

MINISTÈRE
DE L'ENSEIGNEMENT SUPÉRIEUR,
DE LA RECHERCHE
ET DE L'INNOVATION

Découvrir les outils d'administration du cours




Annonces
1

Section 1
2

Section 2

Section 3

Section 4

Annonces
1

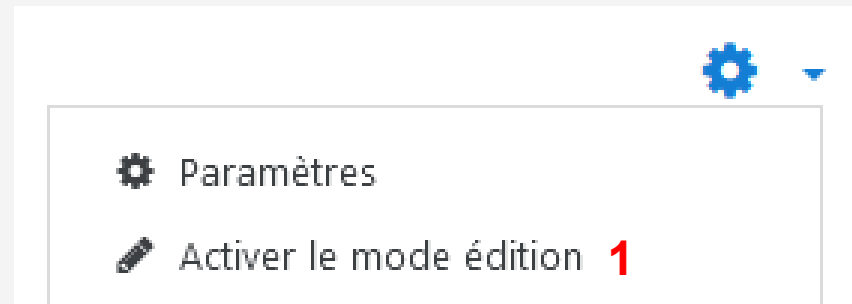

Nouvelles diverses et annonces

Ajouter un nouveau sujet

Discussion	lancée par	Réponses	Dernier message
Correction travaux	 JL guezet	0	JL guezet jeu. 2 avril 2020, 08:53

moodle | Renommer une section

POUR L'ÉCOLE
DE LA CONFIANCE



Ajouter une activité ou une ressource ✕

ACTIVITÉS

- Atelier
- Base de données
- Chat
- Choix de Groupe
- Consultation
- Contenu interactif
- Devoir
- Feedback
- Forum
- GeoGebra
- Glossaire
- Hot Potatoes

Sélectionnez une activité ou une ressource pour afficher l'aide à son sujet. Double-cliquez sur le nom d'une activité ou d'une ressource pour l'ajouter rapidement.

Ajouter
Annuler

Ajouter une activité ou une ressource ✕

- Jeu - Image cachée
- Jeu - Mots croisés
- Jeu - Mots mêlés
- Jeu - Pendu
- Jeu - Qui veut gagner des millions
- Jeu - Serpents et échelles
- Jeu - Sudoku
- Leçon
- Liste des tâches
- Outil externe
- Paquetage SCORM
- Questionnaire
- Bannière

Sélectionnez une activité ou une ressource pour afficher l'aide à son sujet. Double-cliquez sur le nom d'une activité ou d'une ressource pour l'ajouter rapidement.

Ajouter
Annuler

Ajouter une activité ou une ressource
✕

- Questionnaire
- Rendez-vous
- Sondage
- Test
- Test en temps réel
- Wiki

RESSOURCES

- Dossier
- Étiquette
- Fichier
- Galerie d'images
- Livre
- Page
- URL

Sélectionnez une activité ou une ressource pour afficher l'aide à son sujet. Double-cliquez sur le nom d'une activité ou d'une ressource pour l'ajouter rapidement.

Ajouter
Annuler

Parmi les fonctionnalités les plus utilisées, on trouve :


- **des outils pédagogiques** : gestionnaire de ressources, éditeur en ligne, exercices interactifs...,
- **des outils de communication synchrones ou non** : forums de discussion, chat, sondages...,
- **des outils collaboratifs de travail** : wiki, atelier, glossaire, groupes, bases de données...,
- **des outils d'évaluation** : dépôts de devoirs, tests en ligne...

moodle | Quels usages ?

Vous voulez :	Vous pouvez utiliser :
Diffuser vos documents	le dépôt et la publication de documents, les liens web...
Évaluer	les tests, le dépôt de devoir, le journal personnel de l'élève, une élaboration d'article, des interventions dans le forum...
Autoévaluer	les tests : QCM à réponse unique ou multiple, texte à trous, réponses numériques, réponses calculées, associations...
Suivre les élèves	le suivi de leurs notes, leurs participations, leurs consultations...
Faire une rédaction collaborative	la rédaction de compte rendu de projet, d'articles divers, de contenu de site web...
Communiquer en asynchrone	le forum entre enseignants et élèves, entre élèves, entre enseignants.
Communiquer en synchrone	le chat, la messagerie instantanée entre enseignant et élève, entre élèves.

moodle | Posez vos questions

POUR L'ÉCOLE
DE LA CONFIANCE



10 min



Formulez vos questions dans le chat.
Nous répondrons à certaines en direct.

Nous enrichirons la FAQ proposée avec
vos questions et les réponses associées.

académies
Besançon
Dijon

RÉGION ACADÉMIQUE
BOURGOGNE
FRANCHE-COMTÉ

MINISTÈRE
DE L'ÉDUCATION NATIONALE
ET DE LA JEUNESSE

MINISTÈRE
DE L'ENSEIGNEMENT SUPÉRIEUR,
DE LA RECHERCHE
ET DE L'INNOVATION



Rappel série Webinaires Moodle

POUR L'ÉCOLE
DE LA CONFIANCE

- Découvrir l'environnement Moodle et l'organisation du travail à distance : Mardi 14/04 à 14 H
- Créer un cours et inscrire les élèves : Jeudi 16/04 à 10H
- Évaluer et suivre les élèves pour les faire progresser : Mercredi 06/05 à 14H

Objectifs :



- ▶ Permettre de conserver un lien humain entre les enseignants et leurs élèves



- ▶ Permettre une continuité pédagogique

Organisation dans le cadre du plan de continuité pédagogique

Nous vous invitons à consulter les sites académiques :

<http://www.ac-besancon.fr>

<http://www.ac-dijon.fr>

Ceux-ci présentent :

► Les **services** et les **ressources** pouvant être mises en œuvre par les enseignants et les équipes pédagogiques

► Le **dispositif du CNED**



Merci de votre présence !

POUR L'ÉCOLE
DE LA CONFIANCE

- Planning webinaires : <http://www.drnebfc.fr/hebdo.html>
- Webinaires des formations en replay : <http://dane.ac-dijon.fr/continue-pedagogique-les-webinaires-proposes/>